

BL. CITOYENS

GUIDE UTILISATEUR DE L'ESPACE FAMILLE



Sommaire

1.	<u>Introduction</u>	3
2.	<u>Création d'un compte famille</u>	3
2.1	Vous n'avez pas votre Code Abonné Famille au moment de la création de votre compte ?	5
3.	<u>Gérer votre dossier famille</u>	6
4.	<u>Gérer les activités périscolaires de vos enfants</u>	8
4.1	Effectuer une demande de réservation ou d'absence	10
4.1.1	Via le planning	10
4.1.2	Via le formulaire (conseillé pour les réservations ou absences sur une période).....	11
5.	<u>Visualisation de vos demandes</u>	11
6.	<u>Notifications de vos demandes de réservation et d'absence des activités de vos enfants</u>	12
6.1	Comprendre le contenu des notifications.....	12
6.2	Gérer les notifications	14
7.	<u>Votre espace de facturation</u>	15

1. Introduction

Accessible **24h/24 et 7j/7**, le **Portail BL. Citoyens – Espace Famille** vous permet :

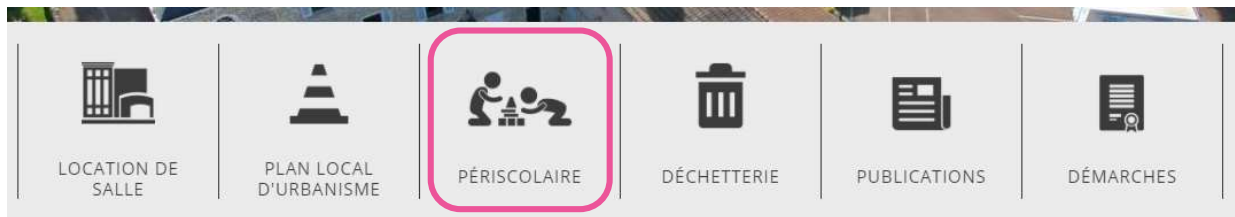
- de gérer les informations personnelles de votre famille
- de gérer les inscriptions et de déclarer les absences de vos enfants aux Activités Péri-scolaires (garderie périscolaire matin et soir, étude pour les écoles élémentaires)
- de régler vos factures



Utiliser le navigateur Chrome

2. Création d'un compte famille

Accédez au **Portail Citoyen** depuis le site de la Mairie (www.mairie-anse.fr), vignette « **PÉRISCOLAIRE** » :



Cliquez sur l'item **Créer un compte**, dans le cadre « Connectez-vous au Portail »

Renseignez le formulaire ci-dessous.

Votre contact

Indiquez vos civilité, nom et prénom	Civilité*	Mme.
	Nom*	<input type="text"/>
	Prénom*	<input type="text"/>

Vos accès au Portail

Renseignez votre email et le mot de passe de votre choix	E-mail (identifiant)*	<input type="text"/>
	Mot de passe*	<input type="text"/>
	Confirmation du mot de passe*	<input type="text"/>

Le mot de passe doit contenir au moins 8 caractères, dont au moins 1 chiffre, 1 minuscule et 1 majuscule

Code abonné Famille

Entrez le code abonné famille transmis par votre collectivité	Code abonné	<input type="text"/>
	<input type="checkbox"/> J'ai lu et j'accepte les Conditions d'utilisation*	
Validez les conditions d'utilisation, le CAPTCHA et cliquez sur le bouton S'inscrire	<input type="checkbox"/> Je ne suis pas un robot	
	 Confidentialité - Conditions	

S'inscrire

Vous allez recevoir un email de confirmation dans votre messagerie, cliquez sur le lien d'activation.

Portail citoyen : confirmation de création de compte

De: BL Citoyen <repasrepondre@bl-otoyen.fr>
Reçu le 04/01/2019 à 14:20



Bonjour M. Dgf SG,

Pour finaliser la création de votre compte sur le portail citoyen, veuillez confirmer votre inscription en cliquant sur le bouton suivant :

Confirmer mon inscription

Si ce bouton ne s'affiche pas correctement, veuillez cliquer sur le lien suivant :

<https://portail.berger-levraut.fr/VILLE/activation?ci=8452f339f5d941e9db60fa0468210aa>

Pour toutes informations complémentaires, vous pouvez contacter notre service au 02.02.02.02.02, tous les jours de 9h à 12h et de 14h à 17h ..

Vous pouvez obtenir plus d'informations sur votre espace citoyens dans la rubrique "Mes demandes".

(Il s'agit de la zone paramétrable de l'Accusé de Traitement: Texte commun à l'ensemble des notifications qui seront adressées lors du Traitement des demandes)

Elle sera complétée ou personnalisée par l'instructeur désigné lors du traitement spécifique de la demande, s'il le souhaite.)

Cordialement,

Mairie de ville

892 rue Yves Kermen

92100 Boulogne-Billancourt

<http://www.berger-levraut.fr>

Ceci est un mail automatique merci de ne pas y répondre.

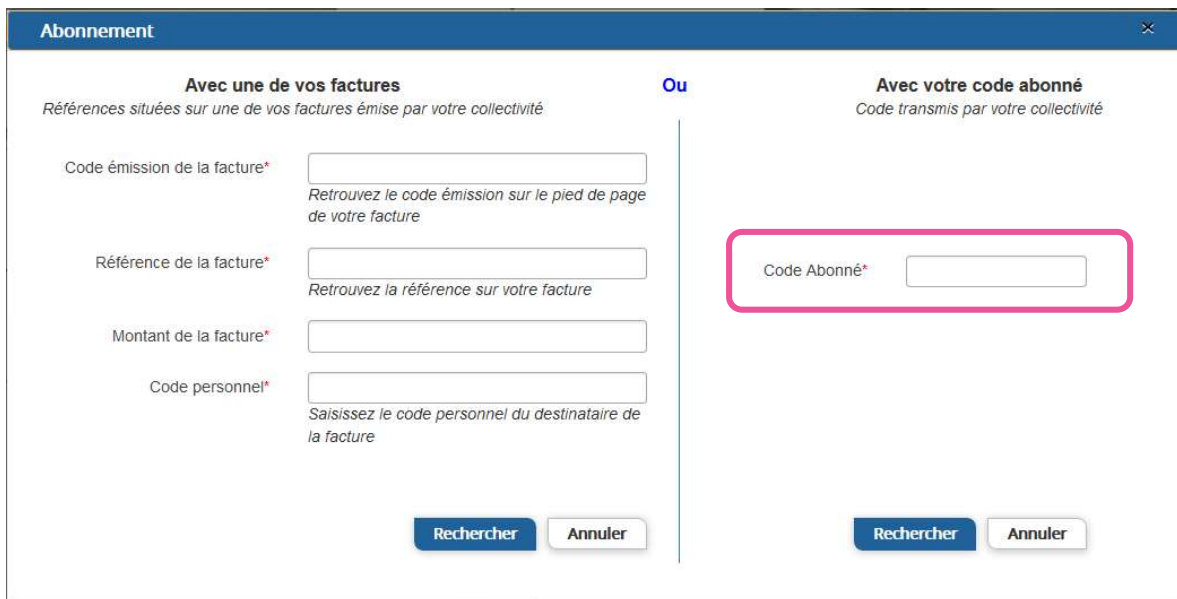
Vous pouvez, à présent, accéder au Portail Citoyen avec vos identifiant et mot de passe.

Vous pouvez accéder aux Espaces Famille et Facturation si vous avez renseigné votre **Code Abonné Famille** dans le formulaire de création de compte.


2.1 Vous n'avez pas votre Code Abonné Famille au moment de la création de votre compte ?

Vous pourrez le renseigner ultérieurement dans le menu **Mon Espace Citoyen / Mes abonnements**.

- Cliquez sur le bouton **M'abonner**.
- Saisissez alors votre **Code Abonné Famille**.



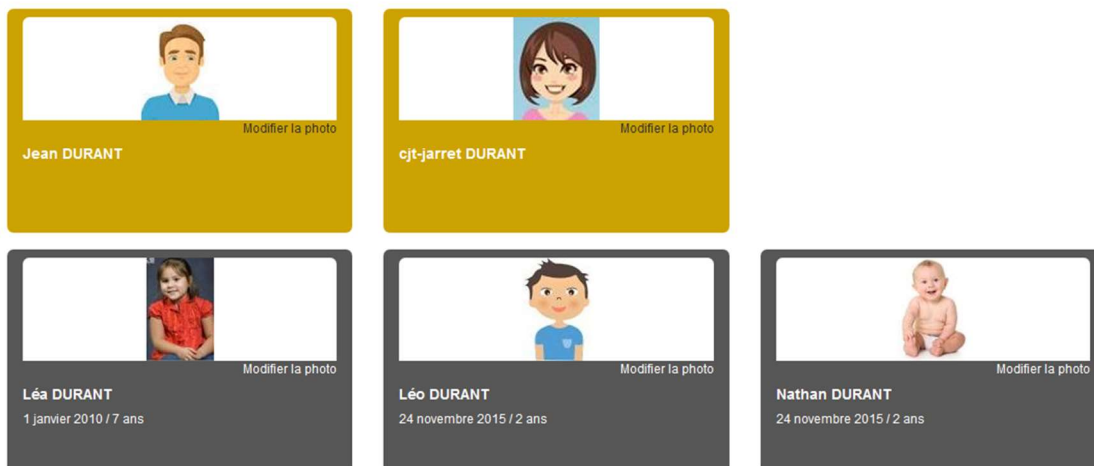
The screenshot shows a web form titled "Abonnement" with a close button (X) in the top right corner. The form is split into two columns by a vertical line, with the word "Ou" centered between them. The left column is titled "Avec une de vos factures" and has the subtitle "Références situées sur une de vos factures émise par votre collectivité". It contains four input fields: "Code émission de la facture*" (with a note: "Retrouvez le code émission sur le pied de page de votre facture"), "Référence de la facture*" (with a note: "Retrouvez la référence sur votre facture"), "Montant de la facture*", and "Code personnel*" (with a note: "Saisissez le code personnel du destinataire de la facture"). The right column is titled "Avec votre code abonné" and has the subtitle "Code transmis par votre collectivité". It contains one input field labeled "Code Abonné*", which is highlighted with a pink rectangular border. At the bottom of each column are two buttons: "Rechercher" (in a blue box) and "Annuler" (in a white box with a grey border).

- Cliquez sur le bouton **Rechercher**. Votre abonnement apparaît dans la liste de vos abonnements. Pour rendre actif cet abonnement, vous devez, à présent, vous déconnecter à l'aide du bouton  situé en haut à droite de l'écran puis vous reconnecter.

3. Gérer votre dossier famille

Pour consulter l'ensemble des données de votre famille, cliquez sur le menu **Espace Famille** puis sur le bloc **Dossier Famille**.

Accueil / Espace famille / **Ma famille**



Dans cet espace, vous avez la possibilité de consulter et modifier l'ensemble des données liées aux membres de votre famille (responsables et enfants).

L'**écran des responsables** de la famille permet de consulter et de modifier les informations de base, l'adresse et les données bancaires. Toute modification est soumise à une validation par la collectivité. Les modifications qui n'ont pas encore été traitées par la collectivité sont affichées en jaune.

Accueil / Espace famille / Dossier de famille **GUILLET Solange**

Responsable

Information de base

Les champs avec * sont obligatoires

Civilité *	Mme	E-mail *	solange.guillet@yopmail.com
Nom *	GUILLET	Téléphone	0369852147
Prénom *	Solange	Téléphone portable	0632598741
Qualité	Belle-mère	Mode de communication	<input checked="" type="checkbox"/> Accepte de recevoir des emails <input checked="" type="checkbox"/> Accepte de recevoir des SMS <input checked="" type="checkbox"/> Accepte de recevoir des courriers
Situation familiale	Veufr(ve)	Mode d'envoi de facture et relance	<input checked="" type="checkbox"/> Par emails <input checked="" type="checkbox"/> Par SMS <input checked="" type="checkbox"/> Par courriers

Adresse

Informations bancaires

Données communes à la famille

Informations fiscales

Soumettre la modification

Les données fiscales quant à elles sont en lecture seule puisque la collectivité en est gestionnaire et a besoin de pièces justificatives pour toute modification. Les familles doivent s'adresser à leur collectivité pour tout changement :

Données communes à la famille

Informations fiscales

Si vous avez des modifications à apporter concernant vos informations fiscales, veuillez vous adresser à votre collectivité pour validation. .

Nom Allocataire	<input type="text"/>	Imposable	
Numéro Allocataire	<input type="text"/>	APL	<input type="text"/>
Nombre d'enfants	<input type="text"/>	Nombre de parts	<input type="text"/>
Régime	-- Sélectionner --	Nombre de parts caisse	<input type="text"/>
Allocataire	-- Sélectionner --	Allocataire RSA	<input type="text"/>
Revenu mensuel	<input type="text"/>	Loyer hors charges	<input type="text"/>
Revenu fiscal annuel	<input type="text"/>		
Quotient familial	<input type="text"/>		

L'écran des enfants permet de consulter et de modifier les informations générales, les autorisations, les données sanitaires et les contacts des adultes habilités à le prendre en charge. Vous pouvez également ajouter une photo.

Informations générales

Nom*	<input type="text" value="ADELO"/>	Date de naissance*	<input type="text" value="23/11/2015"/>
Prénom*	<input type="text" value="LUDOVIC"/>	Sexe*	<input type="text" value="Masculin"/>
Compagnie d'assurance	<input type="text"/>	N° de la compagnie	<input type="text"/>

Port de lunettes
 Port d'un appareil dentaire
 Port d'un appareil auditif

Autorisations

J'autorise mon enfant à pratiquer du sport
 J'autorise mon enfant à être pris en photo
 J'autorise mon enfant à partir seul
 J'autorise mon enfant à participer aux sorties scolaires
 J'autorise mon enfant à être hospitalisé en cas de besoin

Données sanitaires

Pratiques alimentaires

Allergies

Vaccins [Ajouter un vaccin](#)

Vaccin	Date de vaccination	Date de rappel
Hépatite B	05/04/2016	

1 sur 1

Contacts

[Ajouter un adulte](#)

Nom complet	Mobile	Téléphone	Lien de parenté	Appelé en cas d'urgence	Autorisé à récupérer l'enfant
BARRET Jean-philippe			Voisin / Voisine	Non	Oui x
LOUVOIS Anne			Oncle / Tante	Non	Oui x

1 sur 1

[Soumettre la modification](#)

4. Gérer les activités périscolaires de vos enfants

Accédez aux activités de vos enfants via le menu « **Planning des activités** » de l'espace famille.

Seules les activités auxquelles vos enfants sont inscrits sont affichées sur ce planning.

Accueil / Espace famille **Activités**

Planning / Liste Rafraîchir

Cliquer sur les cases du planning pour faire vos demandes.

Mois Semaine **Semaine 5j** Jour

28 oct. — 3 nov. 2019

lun. 28/10	mar. 29/10	mer. 30/10	jeu. 31/10	ven. 1/11
Garderie matin 07:00 - 09:00 Léo	Garderie matin 07:00 - 09:00 Léo	Restauration scolaire 12:00 - 14:00 Nathan	Garderie matin 07:00 - 09:00 Léo	Garderie matin 07:00 - 09:00 Léo
Restauration scolaire 12:00 - 14:00 Léo	Restauration scolaire 12:00 - 14:00 Léo	Accueil de loisirs 14:00 - 16:00 Léo	Restauration scolaire 12:00 - 14:00 Léo	Restauration scolaire 12:00 - 14:00 Léo
Restauration scolaire 12:00 - 14:00 Nathan	Restauration scolaire 12:00 - 14:00 Nathan	Accueil de loisirs 14:00 - 16:00 Léo	Restauration scolaire 12:00 - 14:00 Nathan	Restauration scolaire 12:00 - 14:00 Nathan
Garderie soir 17:00 - 19:00 Léo	Garderie soir 17:00 - 19:00 Léo		Garderie soir 17:00 - 19:00 Léo	Garderie soir 17:00 - 19:00 Léo

Faire une demande sur une longue période

Réervations Absences

Enfants

DURANT Léo

DURANT Nathan

DURANT Léa

Activités

Légende

Non réservé

✓ Réservé ou présent(e)

✗ Absent(e) ou Absence facturée

📅 En liste d'attente

🕒 Demande de réservation en attente, demande d'absence en attente ou demande d'annulation en attente de validation

Des filtres permettent d'adapter l'affichage du planning en fonction de votre besoin :

- Un filtre permet d'adapter la vue du planning sur 1 mois, une semaine de 7 jours, une semaine de 5 jours ou sur une journée



- Un filtre permet de sélectionner les enfants que l'on souhaite afficher sur le planning. Le symbole indique que les activités de l'enfant sont affichées sur le planning. Au contraire, le symbole indique que les activités de l'enfant ne sont pas affichées sur le planning.

Enfants

DEVAILLÉ Elsa

DEVAILLÉ Simon

DEVAILLÉ Georgette





- Un filtre permet de choisir les activités souhaitées à afficher. Si une activité est représentée par le symbole alors elle s'affiche sur le planning. Par contre si elle est représentée par le symbole , elle ne s'affiche pas sur le planning.

Activités	
01/Péri MATIN/Lux	<input checked="" type="checkbox"/>
05/Sect. Jeunes Matin	<input checked="" type="checkbox"/>
06/Sect. Jeunes Repas	<input type="checkbox"/>
07/Sect. Jeunes Après-midi	<input checked="" type="checkbox"/>



Chaque créneau est représenté par les éléments suivants :

- Un code couleur et des symboles qui représentent le statut du créneau avec une légende

05/Sect. Jeunes Matin 07:30 - 12:00 Georgette 	07/Sect. Jeunes Après-midi 13:00 - 17:00 Elsa 	Garderie matin 07:00 - 09:00 Léo 	Garderie matin 07:00 - 09:00 Léo 
<i>Activité réservée ou enfant présent</i>	<i>Demande en attente de validation</i>	<i>Enfant en liste d'attente</i>	<i>Enfant absent à cette activité</i>

Légende
Non réservé
 Réservé ou présent(e)
 Absent(e) ou Absence facturée
 En liste d'attente
 Demande de réservation en attente, demande d'absence en attente ou demande d'annulation en attente de validation

- Une info-bulle sur chaque créneau qui récapitule le nom de l'activité, le jour ainsi que le statut. Cette info-bulle s'affiche au survol de la souris sur le créneau.

05/Sect. Jeunes Matin 07:30 - 12:00 Georgette 	05/Sect. Jeunes Matin 07:30 - 12:00 Georgette 
05/Sect. Jeunes Matin 07:30 - 12:00	05/Sect. Jeunes Matin du 22/07 : Reservé 05/Sect. Jeunes Matin 07:30 - 12:00

- Le nom de vos enfants écrit sur chaque créneau pour lequel il est inscrit
- Le nom de l'activité
- Le créneau horaire de l'activité

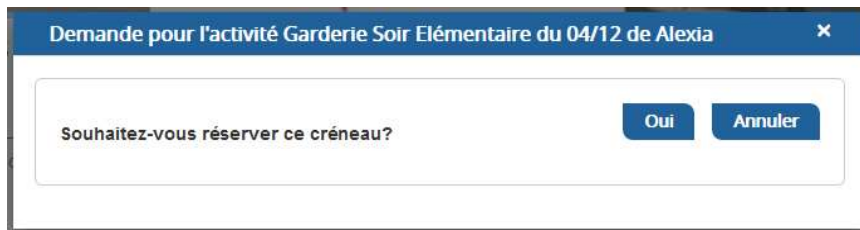
4.1 Effectuer une demande de réservation ou d'absence

Pour effectuer une demande de réservation ou d'absence vous avez deux possibilités :

- sur le planning directement
- via le formulaire (faire une demande sur une longue période)

4.1.1 Via le planning

Cliquez sur l'activité souhaitée et confirmez la demande.



Demande pour l'activité Garderie Soir Élémentaire du 04/12 de Alexia

Souhaitez-vous réserver ce créneau?

Oui Annuler

La demande de réservation ne peut s'effectuer que sur une journée où l'enfant est inscrit.
La déclaration d'absence ne peut s'effectuer que sur une journée où l'enfant a réservé.

Pour chacune des demandes effectuées, vous pouvez l'annuler avant d'avoir eu une réponse à votre demande initiale de la part de votre collectivité.

Ce mode de fonctionnement permet d'effectuer rapidement une demande de réservation ou d'absence pour un seul jour.

Pour chaque créneau, un historique des actions est disponible en cliquant sur celui-ci :



Demande pour l'activité Garderie Soir Élémentaire du 10/12 de Alexia

Annuler l'absence ?
Attention, cela équivaut à effectuer une demande de réservation.

Oui Annuler

Historique des demandes

✘	28/11/2020 23:59	- Absent(e) Traité par l'application enfance
●	28/11/2020 23:57	- Demande d'absence Par Justine MARTIN
✔	28/11/2020 23:55	- Réservé Traité par l'application enfance
●	28/11/2020 23:55	- Demande de réservation Par Justine MARTIN

4.1.2 Via le formulaire (conseillé pour les réservations ou absences sur une période)

La demande de réservation s'effectue via le bouton **Réservations** à droite du planning. La demande d'absence quant à elle s'effectue via le bouton **Absences**.

Ce mode de fonctionnement permet d'effectuer une réservation ou demande d'absence sur une **longue période** en précisant les journées concernées.

Accueil / Espace famille / Planning / Réservation d'activité

1. Sélectionnez un enfant

Enfants: ADERNO Maéva

2. Sélectionnez une activité

Activités: 7/ALSHS-Après-midi (ALSH Is/Tille Maternelle) du 03/09/2018 au 31/08/2019

3. Réservez

Contraintes - Les dates de réservation doivent être comprises dans la période de l'inscription (du 03/09/2018 au 31/08/2019)

Du: 19/11/2018

Au: 19/11/2018

lundi (13.00 - 17.00)
 mardi (13.00 - 17.00)
 mercredi (13.00 - 17.00)
 jeudi (13.00 - 17.00)
 vendredi (13.00 - 17.00)

[Demander](#)

5. Visualisation de vos demandes

Les activités sont visibles également en mode liste. Vous pouvez choisir d'afficher l'un ou l'autre mode grâce au lien **Planning/Liste** situé au-dessus du planning.

L'affichage sous forme de liste permet de visualiser l'ensemble de vos demandes dans un tableau. Vous pouvez filtrer les demandes par enfant.

Mon espace citoyen

Espace famille

Espace facturation

Plan du site

Mes contacts

Planning / Liste (5 Résultats)

Enfants: Tous

Prénom	Type demande	Etablissement	Activité	Période	État
Timéo	Ajout de réservation R.	Ecole Lux	2/Repas Ecoles	20 nov 2018 - 20 nov 2018	Refusée
Timéo	Ajout de réservation R.	Ecole Lux	1P4H MATIN	22 nov 2018 - 22 nov 2018	Refusée
Timéo	Ajout de réservation R.	Ecole Lux	1P4H MATIN	19 nov 2018 - 19 nov 2018	Refusée
Maéva	Ajout de réservation R.			-	Acceptée
Timéo	Ajout de réservation R.	Ecole Lux	1P4H MATIN	20 nov 2018 - 20 nov 2018	Refusée

1 sur 1

6. Notifications de vos demandes de réservation et d'absence des activités de vos enfants

6.1 Comprendre le contenu des notifications

Lors de la demande de réservation ou d'absence d'une activité, vous recevez un e-mail de confirmation de réception de votre demande. Il se présente de la façon suivante :

Accusé d'enregistrement électronique
De: "BL Citoyen (test)" <nepasrepondre-test@bl-citoyen.fr>
Reçu le 04/04/2019 à 09:14
-- Afficher les images. --

Bonjour M. Matthieu BLMAN,

Vos 4 demandes de réservation pour 1/Péri MATIN réalisées le 04/04/2019 à 09:14 **sont en cours d'instruction** :

Jour	Heure	Type de la demande	Enfant	Activité
06/05/2019	07:35	Réservation	Mathias BLMAN	1/Péri MATIN
07/05/2019	07:35	Réservation	Mathias BLMAN	1/Péri MATIN
09/05/2019	07:35	Réservation	Mathias BLMAN	1/Péri MATIN
10/05/2019	07:35	Réservation	Mathias BLMAN	1/Péri MATIN

Nous vous tiendrons informé de leur traitement.

Vous pouvez également visualiser vos demandes depuis votre espace citoyen dans le menu Mes Demandes.

[Mon espace citoyen](#)

Si ce bouton ne s'affiche pas correctement, veuillez cliquer sur le lien suivant :
https://portailtest.berger-levraut.fr/pci-access/CDC_Vallee_Tille_Ignon_894/accueil

Vous pouvez également la suivre dans votre espace citoyen, dans le menu Mes Demandes. restant à votre disposition
cordialement
le service enfance jeunesse de la COVATI.

Ceci est un mail automatique merci de ne pas y répondre.

Pour les réservations sur une longue période

Accusé d'enregistrement électronique
De: "BL Citoyen (test)" <nepasrepondre-test@bl-citoyen.fr>
Reçu le 04/04/2019 à 09:10
-- Afficher les images. --

Bonjour M. Matthieu BLMAN,

Votre demande de réservation pour 2/Repas Sco réalisée le 04/04/2019 à 09:09 **est en cours d'instruction** :

Jour	Heure	Type de la demande	Enfant	Activité
12/04/2019	12:00	Réservation	Annette BLMAN	2/Repas Sco

Nous vous tiendrons informé de leur traitement.

Vous pouvez également visualiser vos demandes depuis votre espace citoyen dans le menu Mes Demandes.

[Mon espace citoyen](#)

Si ce bouton ne s'affiche pas correctement, veuillez cliquer sur le lien suivant :
https://portailtest.berger-levraut.fr/pci-access/CDC_Vallee_Tille_Ignon_894/accueil

Vous pouvez également la suivre dans votre espace citoyen, dans le menu Mes Demandes. restant à votre disposition
cordialement
le service enfance jeunesse de la COVATI.

Ceci est un mail automatique merci de ne pas y répondre.

Pour les réservations sur un créneau donné

Lorsque votre demande a été acceptée ou refusée, vous recevez un e-mail d'accusé de traitement. Celui-ci est envoyé deux fois dans la journée, à 13h et à 18h. Celui de 13h rassemble toutes les réservations acceptées ou refusées entre 18h01 du jour n-1 et 13h du jour n. Quant au mail de 18h, il rassemble toutes les réservations acceptées ou refusées entre 13h01 et 18h du jour donné. Ces e-mails se présentent de la façon suivante :

Accusé de traitement
 De: "Bl Citoyen (test)" <chepasrepondre-test@bl-citoyen.fr>
 Reçu le 09/04/2019 à 14:08
 Afficher les images...

Bonjour M. Matthieu BLMAN,
 21 de vos demandes ont été traitées :

Jour	Heure	Type de la demande	Activité	Enfant	Statut
11/04/2019	12:00	Réservation	2/Repas Sco	Annette BLMAN	Refusé*
	12:00	Réservation	2/Repas Sco	Mathias BLMAN	Refusé*
	16:20	Réservation	4/Péri SOIR	Mathias BLMAN	Refusé*
12/04/2019	16:20	Réservation	4/Péri SOIR	Mathias BLMAN	Refusé*
29/04/2019	07:00	Réservation	1/Péri MATIN	Annette BLMAN	Refusé*
	12:00	Réservation	2/Repas Sco	Annette BLMAN	Refusé*
	12:00	Réservation	2/Repas Sco	Mathias BLMAN	Refusé*
	16:20	Réservation	4/Péri SOIR	Mathias BLMAN	Refusé*
30/04/2019	16:30	Réservation	4/Péri SOIR	Annette BLMAN	Refusé*
	07:00	Réservation	1/Péri MATIN	Annette BLMAN	Refusé*
	12:00	Réservation	2/Repas Sco	Mathias BLMAN	Refusé*

À chaque évolution de votre demande, vous pouvez retrouver les informations apportées par votre collectivité au niveau du menu **Mon espace citoyen/Mes demandes**. Si une de vos demandes a été modifiée, vous en êtes informé grâce au message « 1 nouveau(x) message(s) » qui s'affiche sur la ligne de la demande concernée :

Mes demandes (6 Résultats)

Filtres

Type demande: 21 sélectionnés

Etat: En cours, Traité, Tous

Référence: Référence

Rechercher Réinitialiser

Tout marquer comme lu Marquer la sélection comme lue

Réf.	Date	Description	Statut	Demands modifiées	Actions
17 378 961	22 janv. 2020 à 16:44:05	Modification d'info bancaire principal	En cours		
17 378 956	22 janv. 2020 à 16:44:05	Modification du responsable	En cours		
17 378 936	22 janv. 2020 à 16:43:01	Modification complément enfant	En cours		
17 378 924	22 janv. 2020 à 16:42:56	Ajout individu autorisation	En cours		
17 378 916	22 janv. 2020 à 16:42:56	Ajout individu autorisation	En cours		
17 378 896	22 janv. 2020 à 16:42:25	Modification des vaccins	En cours		

1 page 1 sur 1

Le bouton  vous permet d'accéder à l'historique de la demande.

[Accueil](#) / [Mon espace citoyen](#) / [Mes demandes](#) / Demande 14 608 487

Détail de ma demande : BLMAN Annette

Date de début
07/12/2018

Date de fin
07/12/2018

Structure
Ecole Marilly/Tille Maternelle

Activité
TIP en MATIN

Raison
absent

Historique de la demande

30 nov. 2018 11:43:36
Création de demande
Statut : En cours d'instruction

30 nov. 2018 11:56:42
Demande transmise à l'application métier
Statut : En cours d'instruction

30 nov. 2018 11:57:37
Statut : Accepté

6.2 Gérer les notifications

Vous pouvez sélectionner les notifications que vous souhaitez recevoir par mail, à partir du menu **Mon espace citoyen/Mes abonnements**.

Accueil

Mon espace citoyen

Espace famille

Espace facturation

Plan du site

Nous contacter

Accueil / Mon espace citoyen **Mes abonnements**

Mes abonnements

[M'abonner](#)

Rubrique	Emetteur	Service
Enfance	Mairie de ANSE	Mairie de ANSE

Options

Univers Enfance

Notifications par mail

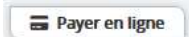
- Lors d'une nouvelle facture
- Lorsque la collectivité accepte ma demande de réservation
- Lorsque la collectivité refuse ma demande de réservation
- Lorsque la collectivité accepte ma demande d'absence
- Lorsque la collectivité refuse ma demande d'absence


[Enregistrer](#)

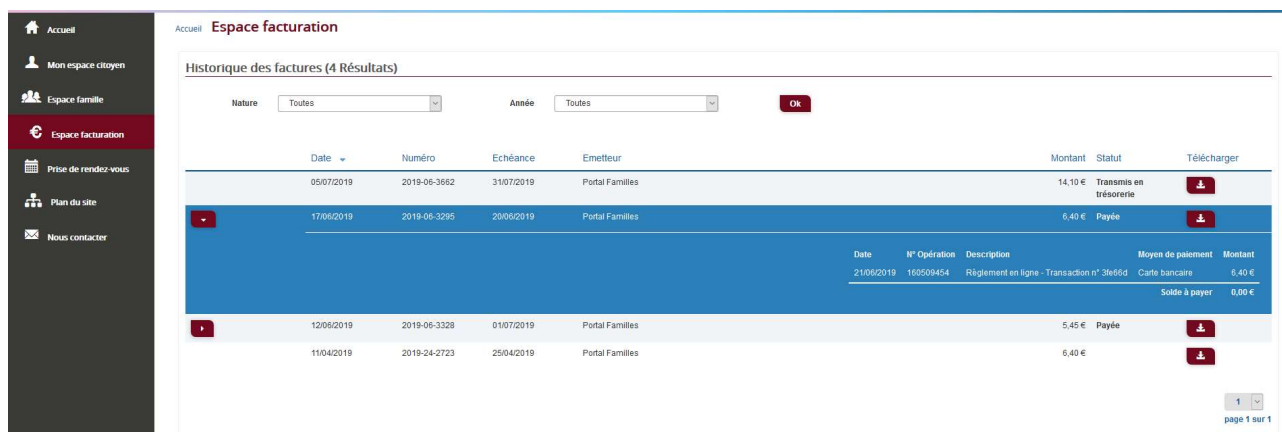
7. Votre espace de facturation

Au niveau du menu **Espace Facturation**, vous retrouvez les factures émises par votre collectivité pour le paiement des activités de vos enfants, auxquelles sont associé les règlements.

La liste des factures vous permet de visualiser si vous avez des factures à payer grâce au bouton







Pour chacune des factures, la date d'échéance de règlement, le montant de la facture, l'émetteur ainsi que les règlements associés à la facture (numéro du règlement, type de règlement, date d'émission du règlement et montant du règlement) sont affichés. Le bouton  vous permet de visualiser le détail de la facture.



Accueil **Espace facturation**

Historique des factures (4 Résultats)

Nature: Toutes Année: Toutes OK

Date	Numéro	Echéance	Emetteur	Montant	Statut	Télécharger
05/07/2019	2019-06-3662	31/07/2019	Portail Familles	14,10 €	Transmis en trésorerie	
17/06/2019	2019-06-3295	20/06/2019	Portail Familles	6,40 €	Payée	
Date	N° Opération	Description	Moyen de paiement	Montant		
21/06/2019	160509454	Règlement en ligne - Transaction n° 3666d	Carte bancaire	6,40 €		
				Solde à payer	0,00 €	
12/06/2019	2019-06-3328	01/07/2019	Portail Familles	5,45 €	Payée	
11/04/2019	2019-24-2723	25/04/2019	Portail Familles	6,40 €		

1 page 1 sur 1